



human touch®

humantouch.com


800.355.2762

©2008 Human Touch®, LLC. Patents pending and intellectual property rights enforced.

No medical claims are warranted or implied by the use of this product.

Human Touch is a trademark of Human Touch®, LLC.

iJoy-BD-NA-A0



ENG

use & care manual

FRC

mode d'emploi et
d'entretien



human touch®

iJoy® | board

use & care manual



Human Touch®
Partners in Your Well-Being

For decades, Human Touch has been a leader in the field of massage products. We create state-of-the-art products that embrace the latest technology while applying the ancient healing art of massage. Balancing your physical and mental needs requires the right mix of proper nutrition, exercise, and massage. Human Touch massage systems are vital components for achieving balance between physical and mental well-being.

To learn more about our company and our products, we invite you to visit us on the Internet at: humantouch.com or call our Customer Service Representatives at 800-355-2762.

Please send any questions or comments regarding this manual to documentation@humantouch.com

welcome to **human touch**

Congratulations on choosing the Human Touch iJoy Board—a unique and exciting way to work out!

The Human Touch iJoy Board has been engineered to work your muscles by challenging your stance. It does all the work—you just keep your balance and have fun!

Before you use The Board, read this manual. It'll only take a minute.

keep it safe

IMPORTANT SAFETY INSTRUCTIONS

When using an electrical appliance, basic precautions should always be followed, including the following:

Read all instructions before using this appliance.

 **DANGER: To reduce the risk of electrical shock:**

- Always unplug this product from the electrical outlet immediately after using and before cleaning.
- Before starting this product you should consult your doctor to determine if you have any physical or health condition that could create a risk to your health and safety, or prevent you from using the product properly. Your doctor's advice is essential if you are taking medication that affects your heart rate, blood pressure or cholesterol.

 **WARNING: To reduce the risk of burns, fire, electric shock or injury to persons:**

- Do not use on sensitive skin areas or in the presence of poor circulation.
- An appliance should never be left unattended when plugged in. Unplug from outlet when not in use, and before putting on or taking off parts.
- Do not operate under blanket or pillow. Excessive heating can occur and cause fire, electric shock, or injury to persons.
- Be aware of your body's signals. Incorrect or excessive exercise can damage your health. Stop exercising if you experience any of the following symptoms: pain, tightness in your

chest, irregular heartbeat extreme shortness of breath, feeling light headed, dizzy or nauseous. If you do experience any of these conditions you should consult your doctor before continuing with your exercise program.

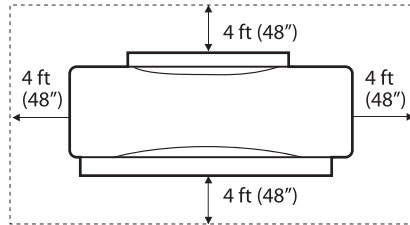
- If the supply cord is damaged, it must be replaced by a special cord or assembly available from the manufacturer or its services agent.
- Use this product only for its intended use as described in this manual. Do not use attachments not recommended by the manufacturer.
- This appliance is not intended for use by persons (including children) with reduced physical, sensory or mental capabilities, or lack of experience and knowledge, unless they have been given supervision or instruction concerning use of the appliance by a person responsible for their safety.
- Children should be supervised to ensure that they do not play with the appliance.
- Always keep the power cord away from heated surfaces.
- Never operate this product with the air openings blocked. Keep the air openings free of lint, hair, and the like. Never operate on a soft surface such as a bed or couch where the air openings may be blocked.
- Never drop or insert any object into any opening.
- Do not leave unattended on any surface while it is operating.
- Do not use outdoors.
- Do not operate where aerosol (spray) products are being used or where oxygen is being administered.
- To disconnect, turn all controls to the OFF position, then remove plug from outlet.
- Do not use on unexplained pain.
- This product is designed for adult only, must not be used by, on, or near children, invalids, or disabled person. If your age exceeds 50 years, please use extra caution when using this product.
- Do not use this product when standing on a damp floor, or when any part of the body is in contact with plumbing or any similar ground.

- If you have any medical problems such as Phlebitis, Diabetes, or any vascular problems in your calves/ legs/ feet, consult a physician before using this product.
- Use this product on a solid, level surface. You may wish to position it on top of a floor protector.

Safety Precautions

- Comfortable clothing is recommended while using this product.
- If you feel any abnormal discomfort during the operation of this product, turn off the power immediately and do not use the product. Consult your physician.
- When using this product after it has been in storage, check to see that the product is operating properly prior to use.

Be sure to allow a 4-foot clearance on all sides of The iJoy Board.



SAVE THESE INSTRUCTIONS

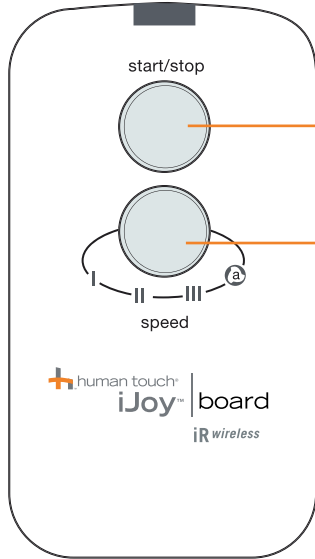
Do not attempt to repair this product yourself.

- This product is designed for personal in-home use. Commercial use will void warranty.
- To reduce the risk of electric shock, this appliance has a polarized plug (one blade is wide than the other). This plug will fit in a polarized outlet only one way. If the plug does not fit fully in the outlet, reverse the plug. If it still does not fit, contact a qualified electrician to install the proper outlet. Do not change the plug in any way.

⚠ WARNING: This product is equipped with a thermal resetting protection device. This is an added safety feature to protect you and this product from overheating. If the product should suddenly stop and will not start, turn the main power switch, located on the back of the product, off and do not operate the product for at least 30 minutes. Failure to turn the product off may result in the product starting unexpectedly when the device cools.

get ready

Check out the following features:



Start/Stop – Pretty obvious. Press it to start your workout. Press it again when you want to stop.

Speed – Very important button. Press it to choose your workout speed:

(I) Taking it Easy (default) – start with this speed to get used to the Board and get warmed up.

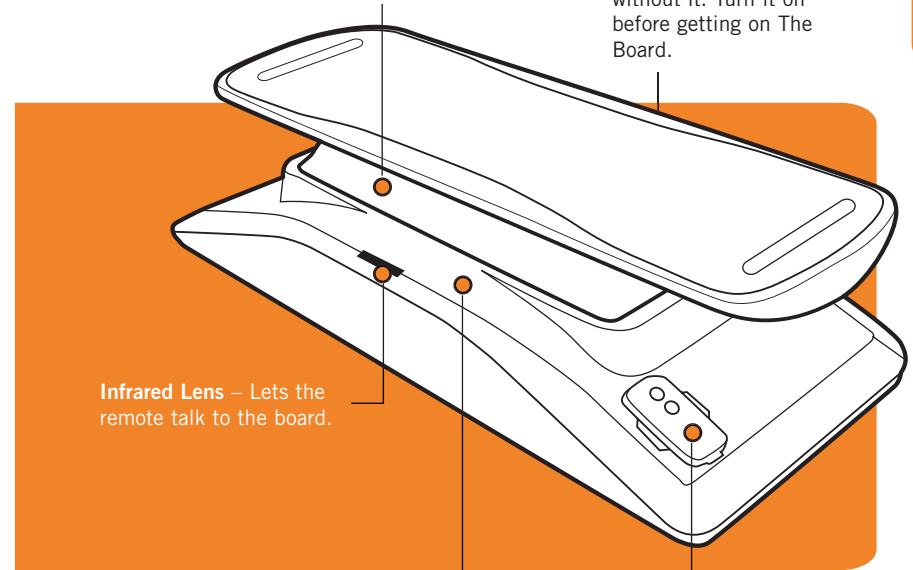
(II) Getting Serious – Move on to this speed when you think you're ready.

(III) Pump it Up – Choose this speed for an even more challenging workout.

The Combo – Let the Board take control, dishing out a combination of all three speeds.

Caution! Keep your fingers out of here. When The Board is on, there are close-moving parts in this area.

Power – Won't get far without it. Turn it on before getting on The Board.



Infrared Lens – Lets the remote talk to the board.

On-board Display Panel
– Shows you which speed/program you selected on the wireless remote

Wireless Remote Slot
– Handy place to store the remote and neck lanyard.

get ready

THERE'S MORE TO THE BOARD THAN MEETS THE EYE.

The three workout speeds and combo program offer a variety of fun and challenging workouts.

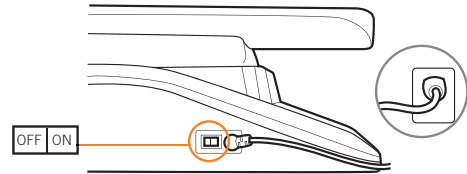
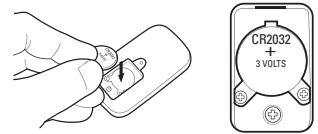
To keep you (and your furniture...and your walls...) safe, find a place to use The Board that's several feet away from everything (six feet is ideal).

Now make sure the floor is flat, so The Board is balanced and can't rock. Concerned about your floor? Don't worry - The Board's built-in non-skid pads will hold it in place and protect the floor's finish.

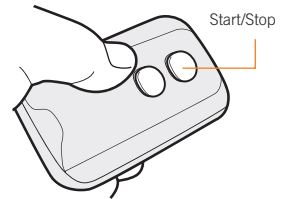
Your iJoy Board features a built-in 15-minute timer. After approximately 15 minutes of continuous use, the unit will automatically power off. When this occurs, you may press the Start button again to restart the iJoy Board. However, after multiple 15-minute cycles, the unit may shut down and remain inoperable for a brief period to cool the motor. If this occurs, wait 30 minutes before attempting to start the unit again.

Before getting on The Board, install the provided battery into the wireless remote, then get familiar with the different workout speeds, so you know what to expect.

1. Remove the wireless remote from its slot, then remove the battery cover on the back of the remote.
2. Install the remote control battery (included), placing the battery with the writing facing up, then replace the battery cover.
3. Plug The Board into a 120-volt wall outlet, then turn the power switch to On.



4. Stand next to The Board and press the wireless remote's Start/Stop button to turn it on.
5. Repeatedly press the wireless remote's Speed button to observe all three workout speeds and the combo workout program.
6. Press Start/Stop to stop The Board.



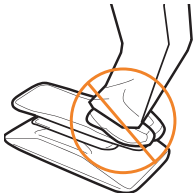
take control

1. Get balanced over the center.
2. Keep your knees flexible.
3. Place the wireless remote string around your neck to keep remote accessible while using The iJoy Board.
4. Press the wireless remote's Start/Stop button to start your workout.
5. When you are finished, or if you begin to lose your balance during your workout, press the Start/Stop button on the wireless remote to stop The iJoy Board immediately.

IMPORTANT: If you accidentally drop the wireless remote during your workout, jump carefully off The iJoy Board, both feet at the same time, taking care to maintain your balance while dismounting. Use the wireless remote or on-board power switch to turn off The iJoy Board.



CAUTION: Make sure you are balanced over the center of The iJoy Board before beginning your workout. Wear comfortable clothes and shoes appropriate for exercising, so your movement is not restricted and your feet don't slip off The iJoy Board. Make sure shoelaces are not long enough to get tangled in moving parts. Using The iJoy Board improperly or excessively could result in injury.



.....
CAUTION: Do not apply weight in excess of 250 lbs. to The iJoy Board. You may seriously injure yourself and permanently damage The iJoy Board.

Do not jump-mount the iJoy board or jump up and down on it.

Don't attempt to "hang ten" or other extreme tricks on the edge of The iJoy Board. Always keep your weight safely centered on the iJoy board.

The iJoy Board's unique balance challenge works your muscles while you simply keep your balance. It's a fun and easy way to strengthen and tone!



On the run? No time to work out? Not a problem. The iJoy Board's compact design makes it easily portable - just take it along!

Care and Maintenance

The product is specially designed and constructed to be maintenance free. No periodic lubrication or servicing is required. Your product should only be serviced by an authorized service center. Care should be taken not to overload the unit.

- To ensure product safety, examine The iJoy Board regularly for damage or wear, especially The iJoy Board.
- If The iJoy Board becomes damaged in any way, stop using it immediately, and contact your distributor.
- Frequent close inspection of The iJoy Board and handles for cracks and / or looseness is required to maintain this equipment in safe working order.


STORAGE:

Your product has been carefully designed to give you many years of trouble-free service. Always unplug the unit when not in use. Additionally, if not in use for a long period of time, we recommend that the power cord be coiled and that the unit be placed in an environment free of dust and moisture. Do not store near heat or open flame. Do not leave this product exposed to direct sunlight for long periods of time. This may cause fading or damage.

NOTE: *When replacing the wireless remote battery, be sure to replace it with a CR-2032 battery.*

You must install the enclosed CR-2032 button cell battery in the remote control before using your Human Touch iJoy Board.

1. Remove the battery cover on the back of the remote control.
2. Place the new battery in position with the writing facing UP as shown.
3. Replace the battery cover.



Warranty and Customer Service

Your Human Touch product is backed by a full one (1) year limited warranty. If you have questions concerning your product, your product is not functioning properly, or you would like information on any other Human Touch product, please call Human Touch Customer Service toll-free at (800) 355-2762 between 6:00 a.m. and 5:00 p.m. PST. You can also email customer service at cs@humantouch.com or send a fax to 800-840-2940. For corporate and product information visit humantouch.com

Specifications*

Voltage: AC110-120V 60Hz

Product weight: 48.5 Lbs.

Watts: 90 W

Maximum rider weight: 249 Lbs.

**Specifications are subject to change without prior notice.*



human touch®

humantouch.com

800.355.2762



human touch®

iJoy® | board

mode d'emploi et d'entretien

FRANÇAIS

Human Touch^{MD}

Les partenaires de votre mieux-être

Depuis plus de vingt ans, Human Touch est le chef de file du marché des produits de massage. Nos produits sont de véritables œuvres d'art. Ils combinent les technologies les plus récentes à l'art ancien du massage thérapeutique. L'équilibre entre vos besoins physiques et psychiques et le mode de vie effréné que nous menons aujourd'hui exigent le bon dosage entre une saine alimentation, l'exercice et le massage. Les systèmes de massage Human Touch sont un élément crucial dans l'atteinte de l'équilibre entre le bien-être physique et mental.

Pour de plus amples informations à propos de notre société et de nos produits, nous vous invitons à visiter notre site Web au www.humantouch.com ou à téléphoner à un représentant de notre service à la clientèle au 800-355-2762.

Veillez acheminer toute question ou commentaire concernant ce manuel à : documentation@humantouch.com

©2008 Human Touch^{MD}, LLC. Brevets en instance. Tous droits réservés.
Aucune garantie quant aux bénéfices médicaux de cet appareil n'est offerte, qu'elle soit expresse ou implicite.

Human Touch est une marque de commerce de Human Touch^{MD}, LLC.



bienvenue chez human touch

Félicitations! Vous avez choisi le Human Touch iJoy Board, une méthode d'exercice unique et stimulante!

Le Human Touch iJoy Board a été conçu pour faire travailler vos muscles en mettant votre posture à l'épreuve. Il fait tout le travail pour vous : vous n'avez qu'à garder l'équilibre et à vous amuser!

Avant d'utiliser le Board, lisez ce guide. Cela ne vous prendra qu'une minute.

consignes de sécurité

CONSIGNES DE SÉCURITÉ IMPORTANTES

Lorsque vous utilisez un appareil électrique, vous devez toujours suivre les précautions de base suivantes :

Lisez toutes les instructions avant d'utiliser cet appareil.

⚠ MISE EN GARDE : Afin de réduire les risques d'électrocution :

- Débranchez toujours cet appareil de l'alimentation électrique dès que vous avez fini de l'employer et avant de le nettoyer.
- Vous devriez consulter votre médecin avant d'utiliser ce produit, pour savoir vous êtes atteint d'une condition physique ou d'une maladie pouvant entraîner un risque pour votre santé et votre sécurité, ou pouvant vous empêcher d'utiliser correctement le produit. L'avis de votre médecin est essentiel si vous prenez des médicaments qui ont un effet sur votre rythme cardiaque, votre pression artérielle ou votre taux de cholestérol sanguin.

⚠ MISE EN GARDE : Afin de réduire le risque de brûlures, d'incendie, d'électrocution ou de blessures:

- N'utilisez pas cet appareil sur une zone épidermique sensible ou si vous souffrez de mauvaise circulation sanguine.
- Un appareil ne devrait jamais être laissé sans surveillance lorsqu'il est branché. Débranchez l'appareil de l'alimentation lorsque vous ne l'employez pas et avant d'y insérer ou d'en retirer des pièces.
- Ne faites pas fonctionner cet appareil sous une couverture ou sous un oreiller. Une surchauffe pourrait survenir et causer un incendie, une électrocution ou des blessures.
- Soyez à l'écoute de votre corps. Un exercice excessif ou mal exécuté peut être dommageable pour la santé. Cessez votre exercice si vous ressentez un ou plusieurs des symptômes suivants : de la douleur, un serrement de la poitrine, un pouls irrégulier,

un souffle extrêmement court, une sensation d'étourdissement, de vertige ou de nausée. Si vous ressentez une ou plusieurs de ces symptômes, consultez votre médecin avant de poursuivre votre programme d'exercice.

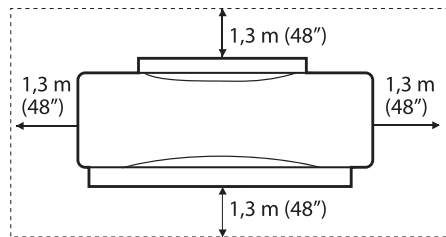
- Si le cordon d'alimentation est endommagé, il doit être remplacé par un cordon ou un ensemble spécial, que l'on peut se procurer auprès du fabricant ou de ses représentants d'entretien.
- Employez ce produit à ce pour quoi il a été conçu, tel que décrit dans ce guide. Employez uniquement les accessoires recommandés par le fabricant.
- Cet appareil n'a pas été conçu pour être utilisé par des personnes (incluant les enfants) dont les facultés physiques, sensitives ou mentales sont réduites, ou qui n'ont pas assez d'expérience ou de connaissances, à moins d'être supervisés ou formé quant à l'utilisation de l'appareil par la personne en charge de leur sécurité.
- Les enfants doivent être surveillés pour veiller à ce qu'ils ne jouent pas avec l'appareil.
- Éloignez toujours le cordon d'alimentation de toute source de chaleur.
- Ne faites jamais fonctionner ce produit si ses trappes d'aération sont obstruées. Maintenez les trappes d'aération exemptes de peluche, de cheveux et de substances semblables. Ne faites jamais fonctionner cet appareil sur une surface molle, comme un lit : les ouvertures d'aération pourraient être obstruées.
- N'échappez ni n'insérez jamais aucun objet dans aucune ouverture.
- Ne laissez pas cet appareil en fonctionnement sans surveillance, peu importe la surface sur laquelle il repose.
- N'employez pas à l'extérieur.
- Ne faites pas fonctionner dans un endroit où on utilise des produits à bombe aérosol (vaporisateur) ou dans un endroit où de l'oxygène est administrée.
- Pour débrancher, mettez toutes les commandes à la position OFF (arrêt) et retirez la fiche de la prise.
- N'utilisez pas cet appareil pour soulager des douleurs idiopathiques.
- Ce produit a été conçu pour les adultes seulement. Il ne doit pas être utilisé par des enfants ou des personnes handicapées, ni sur ou près d'eux. Si vous êtes âgé de plus de 50 ans, veuillez être très prudent en utilisant ce produit.
- N'employez pas cet appareil sur une surface humide ou lorsqu'une partie de votre corps est en contact avec une structure de plomberie ou autre structure similaire.

- Si vous souffrez de problèmes de santé comme la phlébite, le diabète ou tout problème vasculaire au niveau des mollets, des jambes ou des pieds, consultez votre médecin avant d'utiliser ce produit.
- Utilisez ce produit sur une surface solide et de niveau. Vous souhaitez peut-être le mettre sur un protecteur de plancher.

Consignes de sécurité

- Nous recommandons le port de vêtements confortables pour l'emploi de ce produit.
- Si vous éprouvez un inconfort anormal lorsque vous employez ce produit, éteignez-le immédiatement et cessez son emploi. Consultez votre médecin.
- Si vous employez ce produit après une période de rangement prolongée, vérifiez son bon fonctionnement au préalable.

Veillez à conserver une distance de 1,3 m entre l'iJoy Board et tous les côtés de l'iJoy Board.



CONSERVEZ CE MODE D'EMPLOI

Ne réparez pas cet appareil vous-même.

Ce produit est conçu pour un usage personnel au foyer. Tout usage à des fins commerciales annulera la garantie.

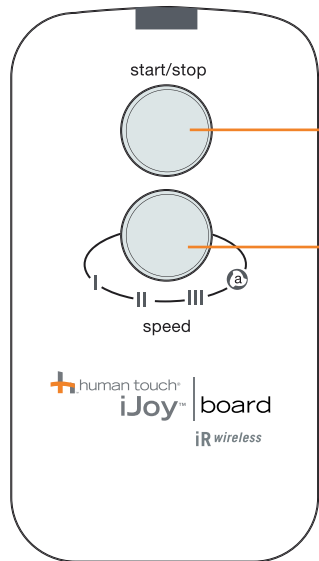
- Ce fauteuil est conçu pour un usage personnel au foyer. Tout usage à des fins commerciales annulera la garantie.
- Afin de réduire les risques d'électrocution, cet appareil est doté d'un cordon à fiche polarisée (une lame est plus large que l'autre). Cette fiche ne s'insère que dans un seul sens dans une prise polarisée. Si la fiche ne s'insère pas entièrement dans la prise, inversez la fiche. Si elle ne s'insère toujours pas entièrement, contactez un électricien qualifié pour faire installer une prise appropriée. Ne modifiez pas la fiche d'alimentation électrique.



MISE EN GARDE : Cet appareil est doté d'un dispositif de réinitialisation thermique de protection. Il s'agit d'une caractéristique de sécurité supplémentaire installée afin de vous protéger contre la surchauffe du produit. Si le produit s'arrête soudainement et ne peut être redémarré, mettez l'interrupteur principal, situé à l'arrière, à la position d'arrêt (O) et ne faites pas fonctionner le produit pendant au moins 30 minutes. L'omission d'éteindre le produit peut causer un démarrage inattendu pendant qu'il refroidit.

préparez-vous

Voyez plutôt ces caractéristiques :



Start/Stop (Démarrage/Arrêt) – Une commande plutôt évidente. Appuyez sur cette touche pour commencer votre exercice. Appuyez à nouveau pour arrêter.

Speed (Vitesse) – Une touche très importante. Appuyez sur cette touche pour choisir la vitesse de votre exercice.

(I) Allons-y en douceur (par défaut) – Commencez à cette vitesse pour vous familiariser avec le Board et vous réchauffer.

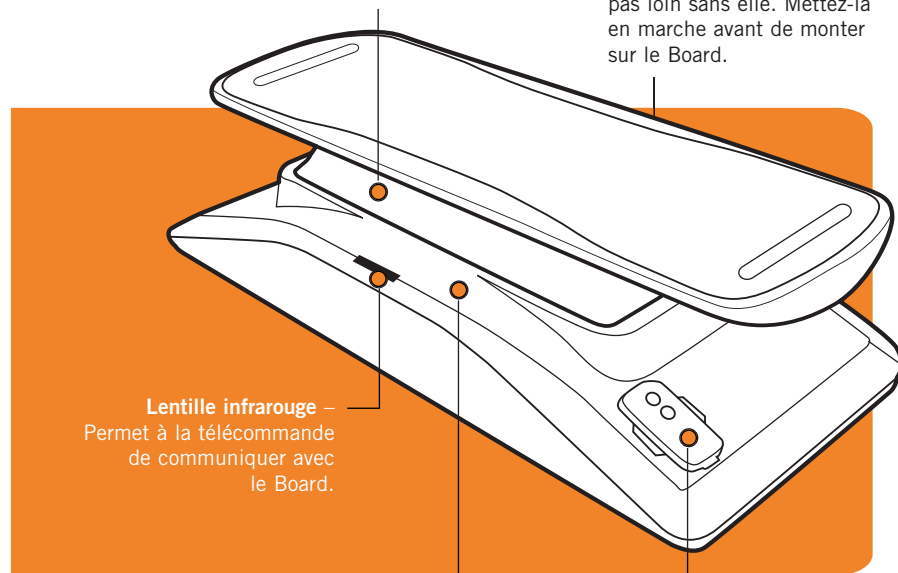
(II) Soyons sérieux – Passez à cette vitesse lorsque vous vous sentez prêt.

(III) On roule – Choisissez cette vitesse pour un défi encore plus grand.

Le Combo – Donnez les commandes au Board, qui concoctera un mélange des trois vitesses.

Attention ! Tenez vos doigts éloignés de cet endroit. Lorsque le Board est en marche, des pièces mobiles s'activent dans cette zone.

Alimentation – Vous n'irez pas loin sans elle. Mettez-la en marche avant de monter sur le Board.



Lentille infrarouge – Permet à la télécommande de communiquer avec le Board.

Tableau d'affichage intégré – Affiche la vitesse ou le programme sélectionné sur la télécommande sans fil.

Rangement de la télécommande – Un endroit pratique pour ranger la télécommande et le collier.

préparez-vous

LES APPARENCES SONT SOUVENT AGRÉABLEMENT TROMPEUSES.

Les trois vitesses et le programme Combo offrent une panoplie d'exercices stimulants qui vous mettent au défi.

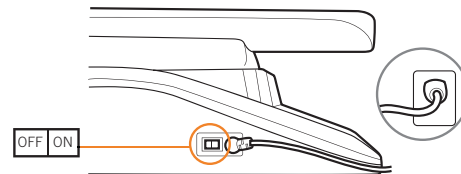
Pour votre sécurité (et celle de vos meubles... et de vos murs...), utilisez le Board dans un endroit éloigné de tout (la distance idéale étant d'environ 1,80 m).

Assurez-vous que le plancher est plat afin que le Board soit équilibré et ne puisse balancer. Vous avez des inquiétudes à propos de votre plancher? Ne vous en faites pas : les coussinets antidérapants intégrés au Board le maintiendront en place et protégera le revêtement de votre plancher.

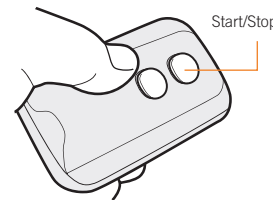
Votre iJoy Board est doté d'une minuterie intégrée de 15 minutes. Après environ 15 minutes de fonctionnement ininterrompu, l'appareil s'éteindra automatiquement. Si cela se produit, vous pouvez appuyer sur la touche Start pour redémarrer iJoy Board. Cependant, après plusieurs cycles de 15 minutes, il est possible que l'appareil s'éteigne et demeure non fonctionnelle pendant une brève période. Cela a pour but de refroidir le moteur. Cependant, après plusieurs cycles de 15 minutes, il est possible que l'appareil s'éteigne et demeure non fonctionnelle pendant une brève période. Cela a pour but de refroidir le moteur.

Avant de monter sur le Board, installez la pile fournie dans la télécommande sans fil, et familiarisez-vous avec les différentes vitesses d'exercice. Vous saurez ainsi à quoi vous attendre.

1. Retirez la télécommande sans fil de sa fente et retirez le couvercle de la pile, situé à l'arrière de la télécommande.
2. Installez la pile de la télécommande (incluse), les écritures vers le haut. Reposez ensuite le couvercle.
3. Branchez le Board dans une prise murale de 120 volts et mettez l'interrupteur à la position de marche.



4. Tenez-vous à côté du Board et appuyez sur la touche de démarrage pour le mettre en marche.
5. Appuyez plusieurs fois sur la touche Vitesse de la télécommande et observez les trois vitesses d'exercice et le programme Combo.
6. Appuyez sur l'interrupteur pour arrêter le Board.



prenez les commandes

1. Placez-vous en équilibre au centre du Board.
2. Gardez les genoux flexibles.
3. Placez le cordon de la télécommande sans fil autour de votre cou, afin que la télécommande demeure accessible pendant votre emploi de l'iJoy Board.
4. Appuyez sur l'interrupteur de la télécommande sans fil pour commencer votre exercice.
5. Lorsque vous avez terminé, ou si vous sentez que vous perdez l'équilibre pendant votre séance d'entraînement, appuyez sur l'interrupteur de la télécommande sans fil pour arrêter immédiatement l'iJoy Board.

IMPORTANT : Si vous échappez le télécommande sans fil pendant votre séance d'entraînement, sautez prudemment en bas de l'iJoy Board, les deux pieds en même temps, en prenant soin de garder votre équilibre ce faisant. Éteignez l'iJoy Board à l'aide de la télécommande ou de l'interrupteur situé sur la planche.

 **MISE EN GARDE :** Avant de commencer votre séance d'entraînement, adoptez une position équilibrée au centre de l'iJoy Board. Portez des vêtements confortables et des chaussures appropriées à l'exercice afin que vos mouvements ne soient pas restreints et que vos pieds ne dérapent pas sur l'iJoy Board. Assurez-vous que vos cordons ne sont pas trop long : ils risqueraient de s'emmêler dans les pièces mobiles. Un emploi incorrect ou excessif de l'iJoy Board peut entraîner des blessures. Un emploi incorrect ou excessif de l'iJoy Board peut entraîner des blessures.



.....
MISE EN GARDE : Ne mettez pas un poids de plus de 113 kilos sur le Board iJoy. Vous pourriez vous blesser et endommager le Board de façon permanente.

N'enfourchez pas le Board iJoy. Ne sautez pas dessus.

Ne faites pas de numéros de cirque ou autres trucs extrêmes sur le rebord du Board iJoy. Pour votre sécurité, gardez toujours votre poids bien au centre du Board iJoy.

Le défi d'équilibre unique du Board fait travailler vos muscles. Vous n'avez qu'à garder l'équilibre. C'est une façon amusante et facile de renforcer ses muscles!



Pressé? Pas le temps de faire de l'exercice? Pas de problème. La conception compacte du Board le rend tout à fait portable : emmenez-le avec vous!

Entretien et nettoyage

Ce produit a été conçu et construit afin de ne nécessiter aucun entretien. Aucune lubrification ni entretien périodique ne sont nécessaires. Tout entretien doit être effectué par un représentant de service agréé. Prenez soin de ne pas surcharger l'appareil.

- Pour vous assurer de la sécurité du produit, examinez régulièrement l'iJoy Board pour vérifiez qu'il ne présente aucun dommage ou usure, surtout sur la planche.
- Si l'iJoy Board était endommagé, cessez immédiatement son emploi et communiquez avec votre distributeur.
- Une inspection en détail fréquente de l'iJoy Board et des poignées, pour vérifier l'absence de craques ou de relâchement, est nécessaire pour le bon fonctionnement sécuritaire de cet appareil.

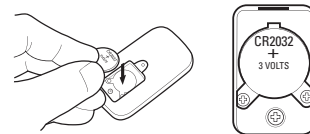
RANGEMENT :

Votre produit a été conçu avec soin afin de vous offrir des années d'utilisation sans souci. Débranchez toujours l'appareil lorsque vous ne l'utilisez pas. En outre, lorsque l'appareil ne doit pas être utilisé sur une longue période, nous vous recommandons d'enrouler le cordon d'alimentation et de placer l'appareil dans un endroit exempt de poussière et d'humidité. Ne rangez pas cet appareil près d'une flamme ou d'une source de chaleur. N'exposez pas cet appareil aux rayons directs du soleil sur une longue période. Cela pourrait le décolorer ou l'endommager.

REMARQUE : Si vous changez la pile de la télécommande sans fil, assurez-vous d'utiliser une pile CR-2032.

Vous devez installer la pile bouton CR-2032 incluse dans la télécommande avant d'employer votre Human Touch iJoy Board.

1. Retirez le couvercle de la pile à l'arrière de la télécommande.
2. Placez la nouvelle pile en place, les écritures vers le HAUT, comme illustré.
3. Remplacez le couvercle.



Garantie et service à la clientèle

Votre produit Human Touch est couvert par une garantie limitée complète d'un (1) an. Si vous avez des questions à propos de votre produit, s'il ne fonctionne pas bien ou si vous désirez obtenir des renseignements sur d'autres produits Human Touch, contactez le service à la clientèle de Human Touch au numéro sans frais 800-355-2762, entre 6:00 et 17:00. Vous pouvez également contacter notre service à la clientèle par courriel, à l'adresse cs@humantouch.com, ou par télécopieur au 800-840-2940. Afin d'obtenir des renseignements sur notre société et nos produits, visitez www.humantouch.com

Fiche technique*

Tension : 110 à 120 volts CA, 60 Hz

Puissance : 90 W

Poids du produit : 22 kg

Poids maximal de l'utilisateur : 113 kg

*La fiche technique est sujette à changement sans préavis.